

## Paro Registrado.

**Enero 2024**

### FICHA TERRITORIAL: Comarca Hoya de Huesca / Plana de Uesca

Unidad: nº personas

Fuente: Instituto Aragonés de Empleo

#### Por grupo de edad y sexo

	Total	Hombres	Mujeres
16-19	105	60	45
20-24	206	107	99
25-29	244	123	121
30-34	242	96	146
35-39	256	99	157
40-44	262	92	170
45-49	319	124	195
50-54	297	112	185
55-59	276	120	156
60-64	332	139	193
<b>Total</b>	<b>2.539</b>	<b>1.072</b>	<b>1.467</b>

#### Por sector de actividad económica y sexo

CNAE-2009	Total	Hombres	Mujeres
Agricultura, ganadería y pesca	83	65	18
Industria y energía	205	149	56
Construcción	180	169	11
Servicios	1.786	581	1.205
Sin empleo anterior	285	108	177
<b>Total</b>	<b>2.539</b>	<b>1.072</b>	<b>1.467</b>

#### Por sección de actividad económica y sexo

CNAE-2009	Total	Hombres	Mujeres
Agricultura, ganadería, silvicultura y pesca	83	65	18
Industrias extractivas	2	1	1
Industria manufacturera	158	107	51
Suministro de energía eléctrica, gas, vapor y aire acondicionado	2	1	1
Suministro de agua, actividades de saneamiento, gestión de residuos y descontaminación	43	40	3
Construcción	180	169	11
Comercio al por mayor y al por menor; reparación de vehículos de motor y motocicletas	361	119	242
Transporte y almacenamiento	60	44	16
Hostelería	321	93	228
Información y comunicaciones	35	20	15
Actividades financieras y de seguros	29	12	17
Actividades inmobiliarias	7	2	5
Actividades profesionales, científicas y técnicas	75	36	39
Actividades administrativas y servicios auxiliares	326	104	222
Administración Pública y defensa; Seguridad Social obligatoria	96	45	51
Educación	45	17	28
Actividades sanitarias y de servicios sociales	233	34	199
Actividades artísticas, recreativas y de entretenimiento	50	34	16
Otros servicios	74	16	58
Actividades de los hogares como empleadores de personal doméstico; actividades de los hogares como productores de bienes y servicios para uso propio	74	5	69
Sin clasificar	285	108	177
<b>Total</b>	<b>2.539</b>	<b>1.072</b>	<b>1.467</b>

La actividad económica indica aquella en la que el parado realizó su último trabajo, según la Clasificación Nacional de Actividades Económicas de 2009 (CNAE-2009)

## Paro Registrado.

**Enero 2024**

FICHA TERRITORIAL: **Comarca Hoya de Huesca / Plana de Uesca**

Unidad: nº personas

Fuente: Instituto Aragonés de Empleo

### Por nivel de formación y sexo

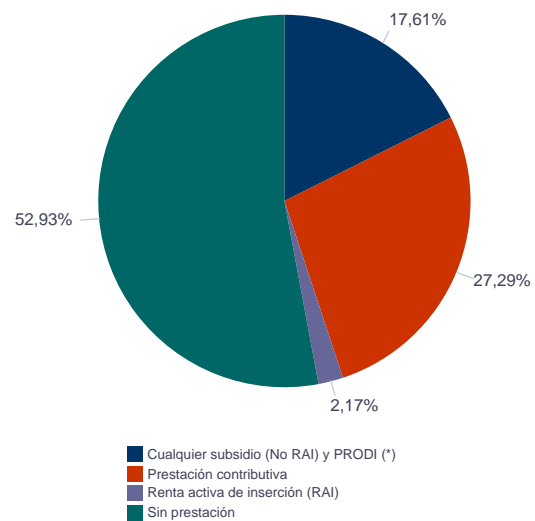
		Total	Hombres	Mujeres
<b>Educación primaria</b>	Educación Primaria o inferior	647	264	383
		<b>647</b>	<b>264</b>	<b>383</b>
<b>Primera etapa de educación secundaria</b>	Primera etapa de educación secundaria	1.060	505	555
		<b>1.060</b>	<b>505</b>	<b>555</b>
<b>Segunda etapa de educación secundaria</b>	Bachillerato	212	90	122
	Enseñanza media de formación profesional	178	50	128
		<b>390</b>	<b>140</b>	<b>250</b>
<b>Enseñanza superior</b>	Enseñanza superior de formación profesional	155	67	88
	Enseñanza superior universitaria	287	96	191
		<b>442</b>	<b>163</b>	<b>279</b>
<b>Total</b>		<b>2.539</b>	<b>1.072</b>	<b>1.467</b>

NOTA: La tabla de nivel de formación se basa en la Clasificación Nacional de Educación 2000 (INE). Se ha seleccionado el nivel educativo más alto adquirido por el demandante parado.

### Por tipo de prestación y sexo

	Total	Hombres	Mujeres
Sin prestación	1.344	551	793
Prestación contributiva	693	337	356
Cualquier subsidio (No RAI) y PRODI (*)	447	178	269
Renta activa de inserción (RAI)	55	6	49
<b>Total</b>	<b>2.539</b>	<b>1.072</b>	<b>1.467</b>

(\*) PRODI= Programa temporal de protección por desempleo e inserción, RAI = Renta activa de inserción.



## Paro Registrado.

**Enero 2024**

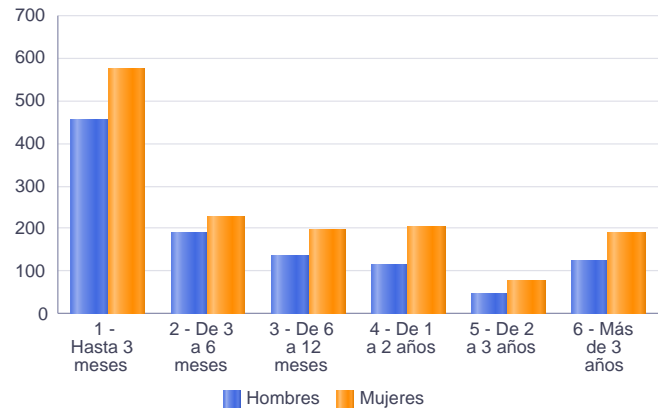
FICHA TERRITORIAL: **Comarca Hoya de Huesca / Plana de Uesca**

Unidad: nº personas

Fuente: Instituto Aragonés de Empleo

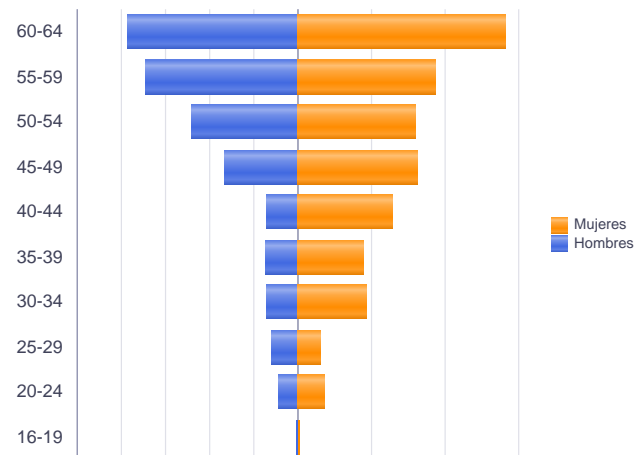
### Por tiempo en situación laboral como desempleado y sexo

		Total	Hombres	Mujeres
<b>Corta Duración</b>	Hasta 3 meses	1.026	453	573
	De 3 a 6 meses	417	191	226
	De 6 a 12 meses	335	136	199
		<b>1.778</b>	<b>780</b>	<b>998</b>
<b>Larga Duración</b>	De 1 a 2 años	321	118	203
	De 2 a 3 años	125	49	76
	Más de 3 años	315	125	190
		<b>761</b>	<b>292</b>	<b>469</b>
<b>Total</b>		<b>2.539</b>	<b>1.072</b>	<b>1.467</b>



### Parados de larga duración\* por grupo de edad y sexo

	Total	Hombres	Mujeres
16-19	2	1	1
20-24	23	9	14
25-29	24	12	12
30-34	51	14	37
35-39	51	15	36
40-44	66	14	52
45-49	98	33	65
50-54	112	48	64
55-59	144	69	75
60-64	190	77	113
<b>Total</b>	<b>761</b>	<b>292</b>	<b>469</b>



\* Más de 12 meses como desempleado

Paro Registrado. Enero 2024

FICHA TERRITORIAL: Comarca Hoya de Huesca / Plana de Uesca

Unidad: nº personas  
Fuente: Instituto Aragonés de Empleo

Por sector de actividad económica, nacionalidad y sexo

	Españoles			Extranjeros comunitarios (UE-27)			Extranjeros no comunitarios		
	Total	Hombres	Mujeres	Total	Hombres	Mujeres	Total	Hombres	Mujeres
Agricultura, ganadería y pesca	58	48	10	5	4	1	20	13	7
Construcción	129	119	10	14	13	1	37	37	0
Industria y energía	185	137	48	7	2	5	13	10	3
Servicios	1.507	519	988	96	22	74	182	40	142
Sin empleo anterior	159	73	86	3	1	2	123	34	89
Total	2.038	896	1.142	125	42	83	375	134	241

Ranking de ocupaciones más solicitadas por los demandantes parados, por sexo

Cod. Ocupación	Ocupación	Total	Hombres	Mujeres
92101050	Personal de limpieza o limpiadores en general	738	125	613
52201079	Dependientes de comercio, en general	645	93	552
97001104	Peones de la industria manufacturera, en general	385	216	169
55001018	Cajeros de comercio	367	45	322
43091029	Empleados administrativos, en general	350	75	275
98111024	Mozos de carga y descarga, almacén y/o mercado de abastos	306	280	26
51201049	Camareros, en general	301	123	178
98201011	Reponedores de hipermercado	282	111	171
51101026	Cocineros, en general	257	61	196
95121019	Peones de horticultura, jardinería	216	159	57
96021013	Peones de la construcción de edificios	200	199	1
91001018	Empleados de hogar	167	0	167
84121035	Conductores de furgonetas, hasta 3,5 t.	164	156	8
44121057	Recepcionistas-telefonistas en oficinas, en general	148	13	135
57101013	Asistentes domiciliarios	135	4	131
94311020	Ordenanzas	130	44	86
93101024	Pinches de cocina	129	20	109
58331022	Conserjes, en general	121	47	74
92101027	Camareros de pisos (hostelería)	117	1	116
56291025	Cuidadores de minusválidos físicos, psíquicos y sensoriales	111	9	102

NOTA: Cada demandante puede solicitar hasta 6 ocupaciones.